

DAIMLER TRUCK

Hilfe zur Aktivierung des Benutzerkontos

für den Zugriff auf Ihre betriebliche Altersversorgung und weitere Serviceangebote des Unternehmens

für Rentnerinnen und Rentner, Beschäftigte in Altersteilzeit, mit Frühpension oder Aufhebungsvertrag der Daimler Truck AG und 100%-iger Tochtergesellschaften

Stand Dezember 2022

TH

Human
Resources

Aktivierung Benutzerkonto - Start

Für den Internet-Zugriff auf Ihre betriebliche Altersversorgung, das Firmenangehörigengeschäft und weitere Serviceangebote des Unternehmens benötigen Sie eine Benutzer-ID und ein persönliches Web-Passwort.

Die Benutzer-ID und das Web-Passwort richten Sie sich selbst einmalig ein. Dafür benötigen Sie unbedingt eine gültige private E-Mail Adresse.

Die Einrichtung dauert ca. 10-15 Minuten und besteht aus sechs Schritten, welche in dieser Hilfe ausführlich beschrieben sind.

Bitte beachten Sie, dass in Ihrem Browser Cookies akzeptiert werden und Java Script aktiviert ist.

Klicken Sie bitte auf den Link „Benutzerkonto aktivieren“, um den Aktivierungsprozess zu starten.



Alle öffnen

Alle schließen

Personen im Ruhestand, mit Wiedereinstellungszusage oder mit Austritt und Berechtigung auf das Firmenangehörigengeschäft - Benutzerkonto aktivieren

Um als Rentner, in der passiven Altersteilzeit, als Frühpensionär, mit Wiedereinstellungszusage oder einem Austritt und Berechtigung auf das Firmenangehörigengeschäft weiter auf die Serviceangebote des Unternehmens zugreifen zu können, müssen Sie als ersten Schritt Ihr Benutzerkonto aktivieren.

Benutzerkonto aktivieren ↗

Aktivierung Benutzerkonto – Schritt 1

In den Schritten 1-4 aktivieren Sie Ihre Benutzer-ID.

Für **Rentnerinnen und Rentner**: Als Zugangs-ID gilt Ihre Rentennummer (beginnt mit einem V)

Für **Beschäftigte in Altersteilzeit, in Frühpension, mit Wieder-einstellungszusage oder Aufhebungsvertrag**: Als Zugangs-ID gilt Ihre Personalnummer

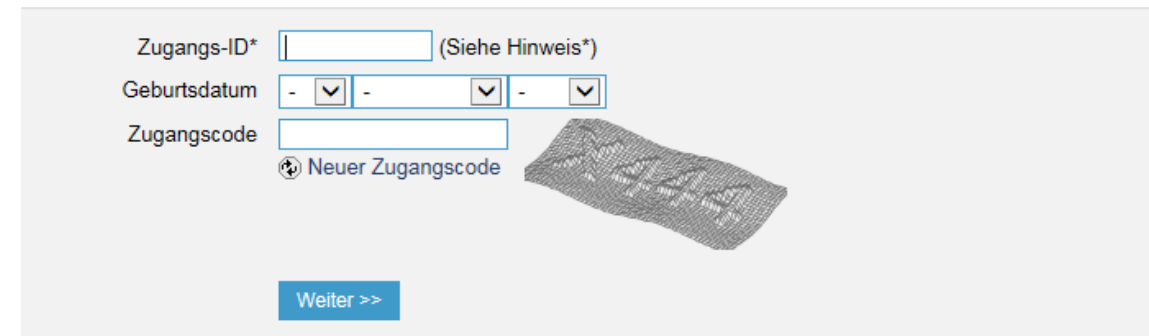
Die Personalnummer muss 6-stellig (ohne 090/590/... und ohne Prüfziffer am Ende) eingegeben werden, wie im Beispiel: Nummer 000-123456-00 – Eingabe als 123456

Das graue Reliefbild zeigt Ihnen den Zugangscode an. Geben Sie bitte diesen 4-stelligen Zugangscode unter „Schritt 3“ ein.

Sollten Sie den Zugangscode nicht erkennen, dann klicken Sie bitte auf das Symbol rechts daneben. Dadurch wird Ihnen ein neuer Code angezeigt. Diesen Vorgang können Sie beliebig oft wiederholen.

Wenn Sie alle Felder ausgefüllt haben, klicken Sie bitte auf „Weiter >>“.

Zur Aktivierung des Benutzernamens geben Sie bitte folgende Daten ein:



The screenshot shows a form for user activation. It includes the following elements:

- A text label: "Zugangs-ID*" (Siehe Hinweis*)
- An input field for the access ID.
- A text label: "Geburtsdatum"
- Three dropdown menus for selecting the day, month, and year of birth.
- A text label: "Zugangscode"
- An input field for the access code.
- A circular icon with a plus sign and the text "Neuer Zugangscode" next to it.
- A blue button labeled "Weiter >>".
- A grey relief image of a document with a code on it.

Aktivierung Benutzerkonto – Schritt 2

Für die Aktivierung Ihres Benutzerkontos benötigen Sie unbedingt eine gültige private E-Mail Adresse.

Bitte geben Sie hier zweimal Ihre gültige private E-Mail Adresse ein.

Klicken Sie dann auf den Button „Weiter >>“.

In den nächsten Minuten bekommen Sie eine E-Mail mit einem 6-stelligen Code an Ihre eingegebene E-Mail Adresse. Diesen Code benötigen Sie für den letzten Schritt Ihrer Benutzerkontoaktivierung.

Bei einigen E-Mail Anbietern dauert die Übermittlung länger als 10 min.

Bitte geben Sie nun Ihre private E-Mail-Adresse ein. Die Adresse wird benötigt, falls Sie einmal Ihr Passwort vergessen haben sollten.

Bitte beachten Sie, dass die angegebene E-Mail-Adresse noch von keiner anderen Person im Rahmen dieses Prozesses benutzt werden darf. Ebenso darf sie keine interne Daimler-Maildomäne (z.B. @daimler.com) enthalten.

Im Anschluss wird an die angegebene E-Mail-Adresse eine E-Mail mit einem 6-stelligen Code verschickt, den Sie für den letzten Schritt der Aktivierung benötigen.

Durchzuführende Schritte	
Schritt 1: E-Mail-Adresse eingeben	<input type="text" value="test@test.de"/>
Schritt 2: E-Mail-Adresse wiederholen	<input type="text" value="test@test.de"/>
<input type="button" value="Weiter >>"/>	

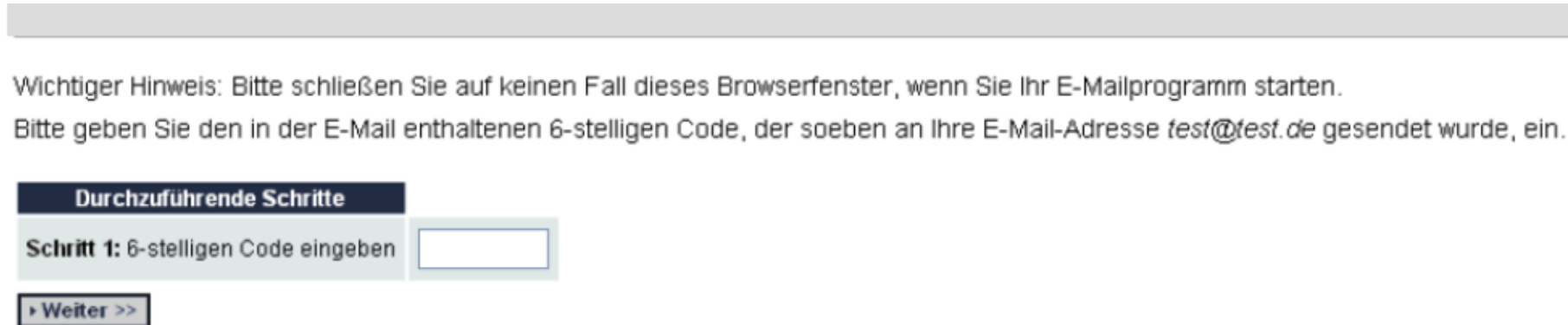
Aktivierung Benutzerkonto – Schritt 3

WICHTIG: Bitte schließen Sie auf keinen Fall dieses Browser-Fenster, da sonst der Aktivierungsprozess komplett wiederholt werden muss.

Öffnen Sie Ihr E-Mail Programm in einem separaten, neuen Browser-Fenster.

Geben Sie bitte hier den 6-stelligen Code ein, den Sie per E-Mail erhalten haben.

Klicken Sie erst jetzt auf „Weiter >>“.



Wichtiger Hinweis: Bitte schließen Sie auf keinen Fall dieses Browserfenster, wenn Sie Ihr E-Mailprogramm starten.
Bitte geben Sie den in der E-Mail enthaltenen 6-stelligen Code, der soeben an Ihre E-Mail-Adresse `fest@fest.de` gesendet wurde, ein.

Durchzuführende Schritte

Schritt 1: 6-stelligen Code eingeben

» Weiter >>

Aktivierung Benutzerkonto – Schritt 4

Nun wird Ihnen Ihre Benutzer-ID angezeigt.

Diese Benutzer-ID erhalten Sie zusätzlich noch einmal per E-Mail.

Bitte merken Sie sich Ihre Benutzer-ID gut, denn diese kann nicht mehr geändert werden.

Achtung Verwechslungsgefahr: die zweite Stelle der Benutzer-ID ist eine Zahl (hier: null), kein Buchstabe (z.B. O).

Im den nächsten Schritten richten Sie sich nun Ihr persönliches Web-Passwort ein.

Klicken Sie dazu bitte auf den Button „Web-Passwort einrichten“.

Ihr Benutzerkonto wurde erfolgreich mit der folgenden Benutzer-ID aktiviert:

V0010MS

Die Benutzer-ID wird Ihnen auch noch einmal per E-Mail an Ihre E-Mailadresse *fesi@test.de* zugeschickt.

Bitte benutzen Sie immer diese Benutzer-ID, um sich in Zukunft an den Serviceangeboten des Daimler-Konzerns anzumelden. Sie erreichen diese über die Internet-Adresse "<http://enter.daimler.com>".

Bitte vergeben Sie sich abschließend noch Ihr Web-Passwort.

► **Web-Passwort einrichten**

Aktivierung Benutzerkonto – Schritt 5

Bitte geben Sie hier zweimal Ihr gewünschtes Web-Passwort ein.


Die Passworteingabe muss einmal exakt wiederholt werden.

Für die Zusammensetzung des Passwortes gelten einige Regeln, die im rechten grauen Kasten dargestellt sind und bei der Passwortvergabe unbedingt beachtet werden müssen.

Hinweis: Bitte stellen Sie sicher, dass bei Ihrem Internet-Browser die Ausführung von Java-Script aktiviert ist, damit die Hinweise im rechten grauen Kasten korrekt dargestellt werden können.

Nach Wiederholung des Passwortes klicken Sie bitte auf „OK“.

Bitte richten Sie nun Ihr **Web-Passwort** ein!

Beachten Sie hierzu die "Zusammensetzung des Passworts" und die "Passwortregeln"!
Von den Anforderungen an die "Zusammensetzung des Passworts" müssen 3 von 4 erfüllt sein. Nicht erfüllte Anforderungen an das Passwort sind durch  gekennzeichnet.

Durchzuführende Schritte

Schritt 1: Web-Passwort eingeben

••••••••••



Schritt 2: Web-Passwort wiederholen

••••••••••

 OK

Passwortzusammensetzung	
mindestens 1 Großbuchstabe	<input checked="" type="checkbox"/>
mindestens 1 Kleinbuchstabe	<input checked="" type="checkbox"/>
mindestens 1 Ziffer	<input checked="" type="checkbox"/>
mindestens 1 Sonderzeichen !#\$%&'()*+,-./:;=?_@>	<input type="checkbox"/>

Weitere Passwortregeln	
mindestens 8 Zeichen	<input checked="" type="checkbox"/>
maximal 25 Zeichen	<input checked="" type="checkbox"/>
kein Teil der Benutzer-ID im Passwort	<input checked="" type="checkbox"/>
keine Umlaute im Passwort	<input checked="" type="checkbox"/>
Passwortwiederholung korrekt	<input checked="" type="checkbox"/>
keines der letzten 12 Passwörter	<input type="checkbox"/>
Unterschied zum Who Is Who-Passwort	<input type="checkbox"/>

Aktivierung Benutzerkonto – Schritt 6

Nun ist Ihr persönliches Web-Passwort eingerichtet.

Ihr Web-Passwort verfällt nach 1 Jahr und muss dann geändert werden.

Sie werden bei Ihrer Anmeldung bei den verschiedenen Serviceangeboten automatisch darauf hingewiesen, sobald Sie Ihr Web-Passwort ändern müssen.

Jetzt können Sie die Seite <https://www.daimlertruck.com/enter/> aufrufen.

Mitarbeiter im Ruhestand - Aktivierung Benutzerkonto

Ihr **Web-Passwort** wurde **erfolgreich eingerichtet**.

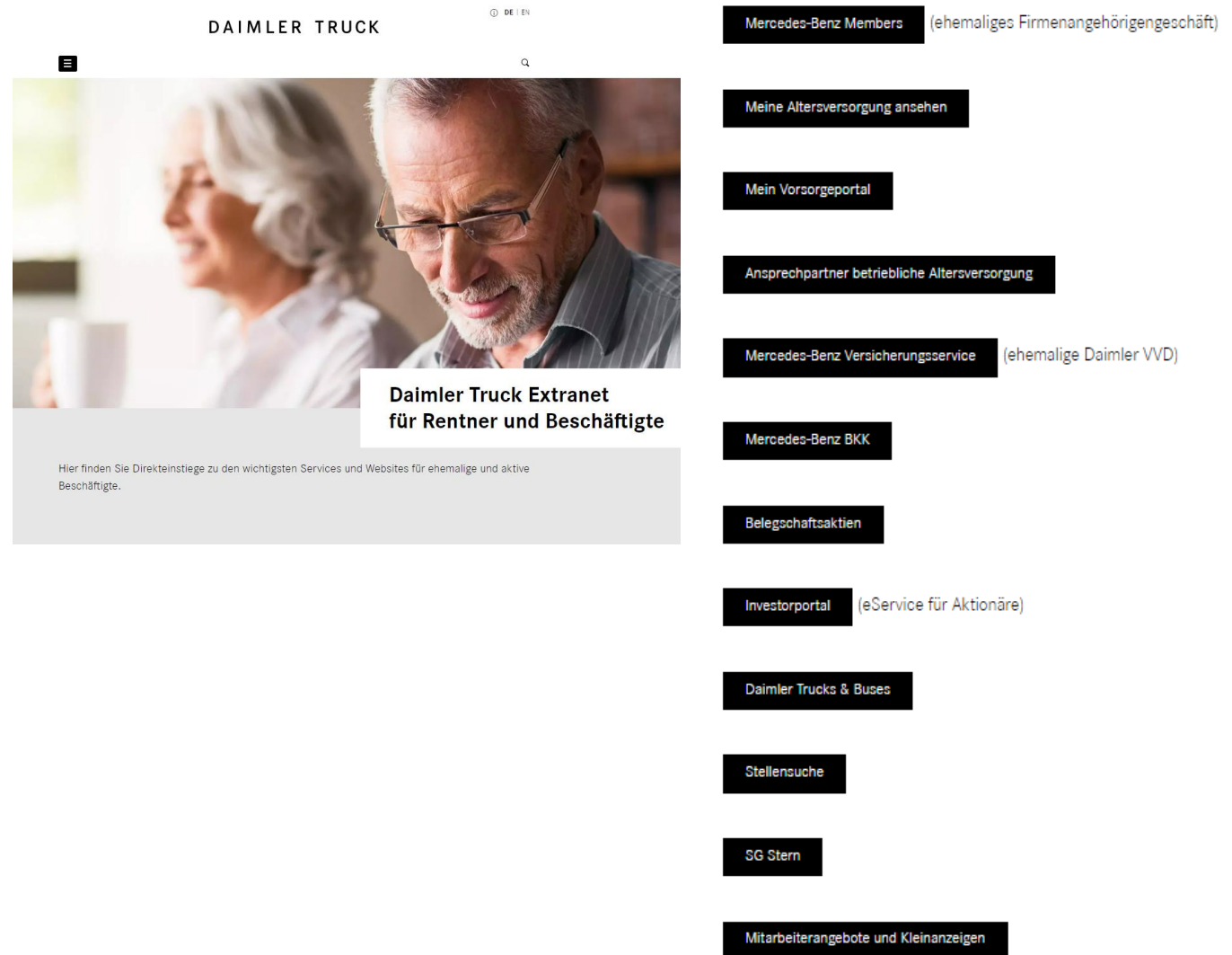
Aktivierung Benutzerkonto – Zugang für registrierte Nutzer

Sie kennen nun Ihre Benutzer-ID und Ihr persönliches Web-Passwort.

Ab sofort können Sie auf Ihre betriebliche Altersversorgung, Mercedes-Benz Members (ehemals Firmenangehörigengeschäft) und weitere Serviceangebote über das Internet zugreifen.

Bitte nutzen Sie dafür die entsprechenden Links auf der Absprungseite (s. rechts).

Tipp: Speichern Sie sich diese Seiten für zukünftige Nutzung unter Ihren Favoriten.



The screenshot shows the Daimler Truck website header with the logo and language options (DE | EN). Below the header is a large image of an elderly couple. A white box over the image contains the text: "Daimler Truck Extranet für Rentner und Beschäftigte". Below the image, a grey box contains the text: "Hier finden Sie Direkteinstiege zu den wichtigsten Services und Websites für ehemalige und aktive Beschäftigte." To the right of the image is a vertical list of navigation links in black boxes:

- Mercedes-Benz Members (ehemaliges Firmenangehörigengeschäft)
- Meine Altersversorgung ansehen
- Mein Vorsorgeportal
- Ansprechpartner betriebliche Altersversorgung
- Mercedes-Benz Versicherungsservice (ehemalige Daimler VVD)
- Mercedes-Benz BKK
- Belegschaftsaktien
- Investorportal (eService für Aktionäre)
- Daimler Trucks & Buses
- Stellensuche
- SG Stern
- Mitarbeiterangebote und Kleinanzeigen

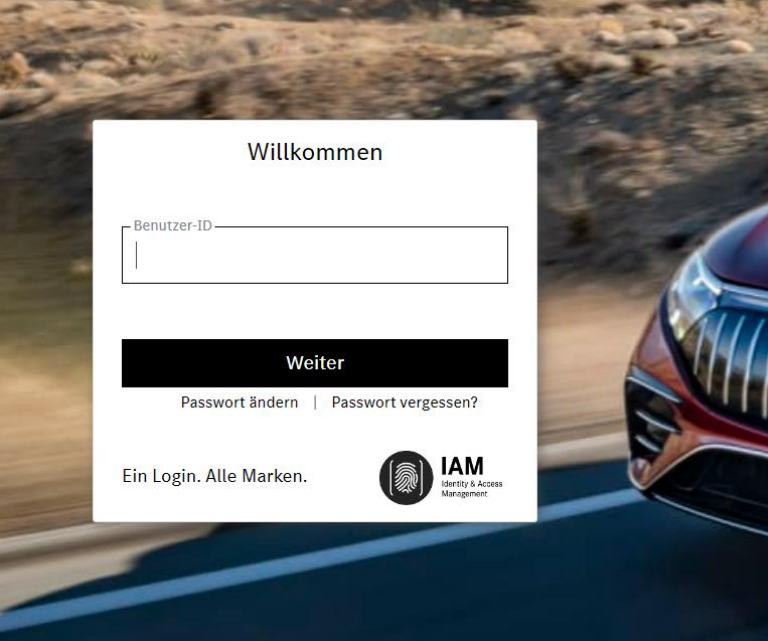
Aktivierung Benutzerkonto – Anmeldung

Geben Sie bitte hier Ihre Benutzer-ID ein und klicken Sie dann auf „Weiter“

Geben Sie dann bitte Ihr Web-Passwort ein und klicken Sie dann auf „anmelden“.

Sollten Sie Ihr Web-Passwort vergessen haben, dann können Sie es über den Link „Passwort vergessen?“ ebenfalls auf dieser Seite zurücksetzen.

Bitte beachten Sie, dass diese Seite nicht unter Ihren Favoriten gespeichert werden kann!




Willkommen

Benutzer-ID

Weiter

[Passwort ändern](#) | [Passwort vergessen?](#)

Ein Login. Alle Marken.

 **IAM**
Identity & Access
Management